



Idea





ACTIVE DYNAMIC EMOTION

Model

Idea

SE LA VITA SI FA TOSTA È MEGLIO AVERE UN'IDEA.

Se saper vivere è un'arte, saper convivere lo è ancora di più. Active, Dynamic e Emotion sono state realizzate pensando proprio a quelle persone che ogni giorno devono, per l'appunto, far convivere impegni di ogni tipo. Lavoro, famiglia, sport, tempo libero e molte altre cose ancora; per affrontare in scioltezza le piccole grandi imprese quotidiane, non c'è auto migliore di Idea, grazie anche al suo avanzato sistema Blue&Me™, che cambia il modo di comunicare intrattenersi in auto, e alle 32 combinazioni di utilizzo dei sedili. Massimo di carico, con il massimo del comfort. Nelle versioni Active il comfort è di serie: grazie al climatizzatore, all'ABS con EBD ed al servosterzo elettrico Dualdrive™.



PRENDI I COMANDI.

Ci si affeziona sempre alla propria Idea. La plancia è disegnata in modo che ogni movimento sia essenziale, con criteri ergonomici di ultima generazione. Ma il comfort e l'abitabilità non si limitano solo a questo. Infatti, oltre ad avere in dotazione un impianto stereo con Radio CD e MP3, la versione Dynamic ti offre anche i cerchi in lega da 15" di serie e i sedili multiconfigurabili, che permettono di affrontare ogni tipo di impegno in tutta naturalezza e nel massimo della comodità.



FAI SPAZIO ALLA TUA PERSONALITÀ.

Dentro la tua Idea puoi mettere tutti i sogni che vuoi e custodirli comodamente all'interno dei suoi 25 vani porta oggetti. L'allestimento Emotion si distingue per l'esclusività dei contenuti pensati davvero per tutte le occasioni, da quelle quotidiane alle più eleganti. Alle dotazioni di serie delle versioni Dynamic l'allestimento Emotion aggiunge vetri posteriori oscurati, climatizzatore automatico bi-zona, sensori di parcheggio, ESP e raffinati interni con inserti in pelle per soddisfare ogni esigenza.



NON SOTTOVALUTARE LA FORZA DI UN'IDEA.

Sotto il cofano si nasconde tutta l'energia di Idea. I motori forniscono prestazioni brillanti e consumi contenuti. Per scegliere la motorizzazione più adatta a te, fatti consigliare dal tuo stile. Guida vivace? Scegli il 1.4 16v da 95 CV con cambio a 6 marce. Cerchi elevate prestazioni e massimo risparmio? Allora il motore diesel fa al caso tuo: puoi scegliere il nuovo 1,3 Multijet 95 CV Euro 5 con DPF e Start&Stop di serie, oppure il potente ed economico 1.6 Multijet 120 CV Euro 5 con DPF e Start&Stop. Ma non finisce qui: se vuoi raggiungere il massimo del risparmio mantenendo sempre un occhio di riguardo per l'ecologia puoi scegliere il motore 1.4 da 77 CV alimentato a GPL. Alle motorizzazioni 1.4 16v da 95 CV e 1.3 Multijet 16v 95 CV è abbinabile il cambio meccanico robotizzato Dualogic™ a 5 marce per una guida ancora più confortevole e parsimoniosa.



1.4 16v 95 CV Start&Stop

ACTIVE - DYNAMIC - EMOTION

Cilindrata 1368 cm³

Livello ecologico: Euro 5

Potenza max CE: 70 kW (95 CV) a 5800 giri/min

Coppia max CE: 125 Nm (12,9 kgm) a 4500 giri/min

Velocità massima: 175 km/h

Accelerazione 0 ÷ 100 km/h: 11,5 secondi

Consumi Direttiva 2004/3/CE (l/100 km):

urbano 8,1/7,2* - extraurbano 4,9/4,6*

combinato 6,1/5,6*

Emissioni di CO₂: 140/130* g/km

* Con cambio Dualogic™

1.4 77 CV GPL / Benzina

ACTIVE - DYNAMIC

Cilindrata 1368 cm³

Livello ecologico: Euro 4

Potenza max CE: 57 kW (77 CV) a 6000 giri/min

Coppia max CE: 115 Nm (11,7 kgm) a 3000 giri/min

Velocità massima: 163 km/h

Accelerazione 0 ÷ 100 km/h: 13,5 secondi

Consumi Direttiva 2004/3/CE (l/100 km):

urbano 9,4[▲]/7,9 - extraurbano 6,2[▲]/5,2

combinato 7,4[▲]/6,2

Emissioni di CO₂: 119[▲]/146 g/km

[▲] Con alimentazione a GPL

1.3 Multijet 16v 95 CV Start&Stop DPF

ACTIVE - DYNAMIC - EMOTION

Cilindrata 1248 cm³

Livello ecologico: Euro 5

Potenza max CE: 68 kW (95 CV) a 4000 giri/min

Coppia max CE: 200 Nm (20,4 kgm) a 1500 giri/min

Velocità massima: 173 km/h

Accelerazione 0 ÷ 100 km/h: 12,5 secondi

Consumi Direttiva 2004/3/CE (l/100 km):

urbano 5,4/5,0* - extraurbano 3,7/3,6*

combinato 4,3/4,1*

Emissioni di CO₂: 114/109* g/km

* Con cambio Dualogic™

1.6 Multijet 16v 120 CV Start&Stop DPF

ACTIVE - DYNAMIC - EMOTION

Cilindrata 1598 cm³

Livello ecologico: Euro 5

Potenza max CE: 88 kW (120 CV) a 3500 giri/min

Coppia max CE: 300 Nm (30,5 kgm) a 1500 giri/min

Velocità massima: 190 km/h

Accelerazione 0 ÷ 100 km/h: 9,9 secondi

Consumi Direttiva 2004/3/CE (l/100 km):

urbano 5,6 - extraurbano 3,8

combinato 4,5

Emissioni di CO₂: 118 g/km

idea

idea

FAI VEDERE DI CHE STOFFA SEI FATTO.

Versatile, adattabile, componibile. Se tutti questi aggettivi non bastano a soddisfare le tue esigenze, puoi aggiungere "personalizzabile". Grazie alla possibilità di scegliere tra gli optional, tra la gamma Lineaccessori e i colori esterni e interni, puoi decidere quale allestimento ti soddisfa di più; inoltre, scegliendo tra gli optional, puoi rendere Idea ancora più vicina alla tua personalità. Dal tetto apribile elettrico "Sky Dome", al cambio automatico Dualogic™, dal porta bici e al porta sci/snowboard, Active, Dynamic, ed Emotion possono davvero trasformarsi in un'Idea del tutto personale.

ACTIVE

Principali dotazioni di serie

- Paraurti verniciato
- Trip computer
- ABS con EBD
- Telecomando chiusura/apertura porte
- Predisposizione autoradio e 6 altoparlanti
- Alzacristalli elettrici anteriori
- Airbag guidatore e passeggero
- 3 appoggiatesta posteriori
- Servosterzo elettrico Dualdrive™
- Condizionatore manuale
- Specchi retrovisori esterni verniciati
- Ruote da 15" con pneumatici 195/60
- Plafoniera centrale

Pack Active

(a richiesta su Active)

- Autoradio con lettore CD
- Sedile scorrevole e multiconfigurabile
- Agganci light ISOFIX

Pack Active Plus

(a richiesta su Active)

- Autoradio Blaupunkt con lettore CD
- Sedile scorrevole e multiconfigurabile
- Agganci ISOFIX
- Comandi al volante

DYNAMIC

Principali dotazioni di serie oltre alle dotazioni di Active

- Maniglie e modanature verniciate
- Specchi esterni elettrici + fendinebbia
- Window bag a tendina
- Radio CD MP + comandi al volante
- Ruote in lega da 15"
- Sedile scorrevole e multiconfigurabile
- Agganci ISOFIX

EMOTION

Principali dotazioni di serie oltre alle dotazioni di Dynamic

- Bracciolo e regolazione lombare sedili conducente e passeggero
- Portaoggetti su padiglione
- Alzacristalli elettrici posteriori
- Sensori di parcheggio
- Vetri scuri
- Climatizzatore automatico bi-zona
- Sensore di temperatura esterna
- Volante in pelle
- ESP


Pack Comfort

(a richiesta su Dynamic)

- Regolazione lombare e poggiatesta sedili anteriori



ACTIVE



144 Azzurro/Blu



150 Beige/Testa di Moro

DYNAMIC



357 Blu



377 Testa di Moro

EMOTION



517 Blu



558 Testa di Moro

	ACTIVE		DYNAMIC		EMOTION	
	Tessuto Fiat		Tessuto Terza Armonia	Tessuto Inox	Tessuto Inox/Pelle	
	Azzurro/Blu 144	Beige/Testa di Moro 150	Blu 357	Testa di Moro 377	Blu 517	Testa di Moro 558
PASTELLO						
296	■	■	■	■	■	■
601 [▲]	■	■	■	■	■	■
METALLIZZATI (optional)						
148	■	■	-	■	-	■
252	■	■	-	■	-	■
457	■	-	■	-	■	-
600	■	-	■	-	■	-
612	■	■	■	■	■	■
690	-	■	-	■	-	■
845	■	-	■	-	■	-

▲ colore extraserie (optional)



296 Bianco Divino
Pastello



601 Nero Cattivo
Pastello extraserie



148 Rosso Ammaliatore
Metallizzato



252 Bianco Attraente
Metallizzato



457 Azzurro Virtuoso
Metallizzato



600 Grigio Freddo
Metallizzato



612 Grigio Garbato
Metallizzato



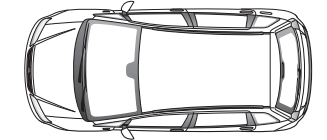
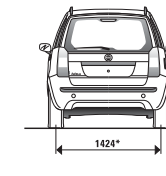
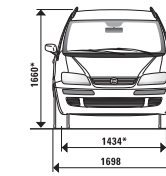
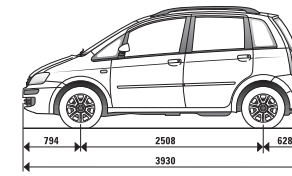
690 Grigio Riservato
Metallizzato



845 Blu Enigmatico
Metallizzato



CARATTERISTICHE TECNICHE.



* A vuoto

	1.4 77 CV GPL / Benzina	1.4 95 CV Start&Stop	1.3 Multijet 16v 95 CV Start&Stop DPF	1.6 Multijet 16v 120 CV Start&Stop DPF
MOTORE				
N. cilindri, disposizione	4, in linea, trasversale anteriore	4, in linea, trasversale anteriore	4, in linea, anteriore trasversale	4, in linea, trasversale anteriore
Diametro x corsa (mm)	72 x 84	72 x 84	69,6 x 82,0	79,5 x 80,5
Cilindrata (cm ³)	1368	1368	1248	1598
Livello ecologico	Euro 4	Euro 5	Euro 5	Euro 5
Controllo emissioni	marmitta catalitica trivalente in vano motore, 2 sonde Lambda, EOBD	marmitta catalitica trivalente in vano motore, 2 sonde Lambda, EOBD	catalizzatore ossidante, in vano motore, valvola EGR elettrica	catalizzatore ossidante, in vano motore, valvola EGR elettrica
Rapporto di compressione	11 : 1	11 : 1	18 : 1	16.5:1
Potenza max CE: kW (CV) a giri/min	57 (77) 6000	70 (95) 5800	68 (95) 4000	88 (120) 3500
Coppia max CE: Nm (kgm) a giri/min	115 (11,7) 3000	128 (13) 4500	200 (20,4) 1500	300 (30,5) 1500
Distribuzione (comando)	1 ACT	2 ACT (con punterie idrauliche)	2 ACT	2 ACT punterie idrauliche (cinghia dentata)
Alimentazione	MPI elettronica, sequenziale fasata	MPI elettronica, sequenziale fasata, integrata con l'accensione, sistema returnless	iniezione diretta Multijet tipo "Common Rail" con turbo e intercooler	iniezione diretta Multijet tipo "Common Rail" a controllo elettronico con turbo e intercooler
Accensione	elettronica, statica integrata con l'iniezione	elettronica, statica integrata con l'iniezione	per compressione	per compressione
TRASMISSIONE				
Trazione	anteriore	anteriore	anteriore	anteriore
Cambio, n. marce	5 + RM	6 + RM / Dualogic™ 5 + RM	5 + RM	5 + RM
STERZO				
Tipo	a cremagliera con servosterzo elettrico Dualdrive™	a cremagliera con servosterzo elettrico Dualdrive™	a cremagliera con servosterzo elettrico Dualdrive™	a cremagliera con servosterzo elettrico Dualdrive™
Diametro di sterzata tra muri (m)	10,4	10,4	10,4	10,4
Diametro di sterzata tra marciapiedi (m)	10,0	10,0	10	10,0
FRENI - D (disco) - T (tamburo)				
Anteriori: Ø mm	D 257	D 257 (autoventilanti)	D 284 (autoventilanti)	D 284 (autoventilanti)
Posteriori: Ø mm	T 203	T 203	T 228	D 228
RUOTE				
Pneumatici	195/60 R 15	195/60 R 15 T	195/60 R 15	195/60 R 15 88 H
SOSPENSIONI				
Anteriore	a ruote indipendenti tipo McPherson, con barra stabilizzatrice	a ruote indipendenti tipo McPherson, con barra stabilizzatrice e ammortizzatori idraulici telescopici	a ruote indipendenti tipo McPherson, con barra stabilizzatrice	a ruote indipendenti tipo McPherson, con barra stabilizzatrice e ammortizzatori idraulici telescopici
Posteriore	a ruote interconnesse con ponte torcente	ad assale torcente con ruote interconnesse semiindipendenti e ammortizzatori idraulici telescopici	a ruote interconnesse con ponte torcente	ad assale torcente con ruote interconnesse semiindipendenti e ammortizzatori idraulici telescopici
DIMENSIONI				
Passo (mm)	2508	2508	2508	2508
Carreggiata in ordine di marcia: anteriore / posteriore (mm)	1434 / 1424	1434 / 1424	1434 / 1424	1434 / 1424
Lunghezza / Larghezza / Altezza in ordine di marcia (mm)	3930 / 1698 / 1660	3930 / 1698 / 1660 (1690 con barre)	3930 / 1698 / 1660 (1690 con barre)	3930 / 1698 / 1660 (1690 con barre)
Capacità bagagliaio VDA (dm ³) min / max	300	320 / 1420	320 / 1420	320 / 1420
IMPIANTO ELETTRICO (12V)				
Capacità batteria (Ah)	50	50	50	60
PESI - RIFORNIMENTI				
Peso in ordine di marcia DIN (kg)	1155	1155	1200	1275
Peso rimorchiabile non frenato / frenato (kg)	400/1000	400/1000	1000	500/1100
Capacità serbatoio combustibile (litri)	GPL: 31 - Benzina: 45	47	47	47
PRESTAZIONI - CONSUMI				
Velocità massima (km/h)	163	175	173	190
Accelerazioni (sec.): 0 ÷ 100 km/h (2 persone + 20 kg)	13,5	11,5	12,5	9,9
Consumi Direttiva 2004/3/CE (l/100 km)				
ciclo urbano (l/100 km)	9,4 GPL / 7,9 Benzina	8,1 / 7,2 con Dualogic™	5,4 / 5,0 con Dualogic™	5,6
ciclo extra-urbano (l/100 km)	6,2 GPL / 5,2 Benzina	4,9 / 4,6 con Dualogic™	3,7 / 3,6 con Dualogic™	3,8
ciclo combinato (l/100 km)	7,4 GPL / 6,2 Benzina	6,1 / 5,6 con Dualogic™	4,3 / 4,1 con Dualogic™	4,5
Emissioni allo scarico CO ₂ (g/km)	119 GPL / 146 Benzina	140 / 130 con Dualogic™	114 / 109 con Dualogic™	118

DOTAZIONI DI SERIE E A RICHIESTA.

		ACTIVE	DYNAMIC	EMOTION
LINEA E STILE				
Fendinebbia + retrovisori esterni elettrici	45H	○	■	■
Paraurti in colore vettura con inserto paracolpi in colore vettura		■	■	■
Retrovisori esterni in colore vettura		■	■	■
Retrovisori esterni elettrici con sbrinamento	041	-	■	■
Maniglie e modanature in colore vettura		-	■	■
Cerchi in lega da 15"		○	■	■
Cerchi in lega da 16"		-	○	○
Cristalli scuri (vetri laterali posteriori e lunotto)	070	○	○	■
Barre longitudinali portapacchi	357	○	○	○
Vernice pastello extraserie	5B2	○	○	○
Vernice metallizzata	210	○	○	○
Cerchi in lega leggera (15")		△	△	△
Cerchi in lega leggera (16")		△	△	△
Dam aerodinamico anteriore		△	△	△
Spoiler posteriore		△	△	△
Minigonne laterali		△	△	△
Codolini su passaruota		△	△	△
Codolini su paraurti posteriore		△	△	△
Deflettori laterali		△	△	△
Paraspruzzi anteriori e posteriori		△	△	△
Batticalcagno in alluminio		△	△	△
Copripedali in alluminio		△	△	△
Appoggiatesta sinistro in alluminio		△	△	△
Tappeti in moquette		△	△	△
Reti per trattenimento oggetti		△	△	△
COMFORT / FUNZIONALITÀ				
Mobiletto con portabicchieri, vano, presa 12V		■	■	■
2 cassette portaoggetti su plancia superiore		■	■	■
Marsupio portaoggetti e vano ad ala su padiglione		■	■	■
Luce vano bagagli		■	■	■
Plafoniera posti posteriori		■	■	■
Cristalli atermici		■	■	■
Cappelliera e ganci fissaggio bagagli su piano di carico		■	■	■
Aletta parasole guidatore e passeggero con specchio coperto		■	■	■
Tergicristallo a 2 velocità + 4 intermittenze		■	■	■
Lunotto termico con interruttore temporizzato e tergilunotto con intermittenza e lavaggio intelligente		■	■	■
Volante a tre razze regolabile in altezza e profondità		■	■	■
Volante e pomello cambio in pelle	320	-	○	■
Sedile guida regolabile in altezza		■	■	■
Trip computer; check porte e luci		■	■	■
Dispositivo luci "Follow me home"		■	■	■
Pulsante bloccaporte + led chiusura		■	■	■
Sedili anteriori ribaltabili a tavolino		■	■	■
Telecomando apertura/chiusura porte con maniglia attiva su portellone		■	■	■
Sportello serbatoio asservito alla chiusura centralizzata		■	■	■
Alzacristalli elettrici anteriori		■	■	■
Servosterzo elettrico Dualdrive™		■	■	■
Ruotino di scorta	803	○ / -▲	○ / -▲	○
Kit fumatori (accendisigari aggiuntivo e posacenere estraibile)		○	○	○
Dispositivo Start&Stop		■ / -▲	■ / -▲	■ / -▲
Sedile posteriore scorrevole e configurabile	40X	○	■	■
Climatizzatore manuale con filtro antipolline		■	■	-
Climatizzatore automatico bi-zona e bi-flusso con filtro antipolline	140	-	○	■
Alzacristalli elettrici posteriori con automatismo in discesa, salita e discesa sugli anteriori	023	-	○	■
Portaoggetti longitudinale su padiglione con specchio sorveglianza posti posteriori	835	○	○	■

		ACTIVE	DYNAMIC	EMOTION
Cambio manuale a 6 marce	4GE	- / ■♦	- / ■♦	- / ■♦
Sensore di parcheggio	508	○	○	■
Cruise control	416	○	○	○
Tetto apribile elettrico Sky Dome	400	○	○	○
Presa di corrente 12V (bagagliaio)	823	○	○	○
Cambio Dualogic™	407	- / ○*	- / ○♦	- / ○♦
DPF - Filtro antiparticolato diesel	733	- / ■▼	- / ■▼	- / ■▼
Barre portatutto (su tetto e su barre longitudinali)		△	△	△
Portabici e Portasci su barre portatutto		△	△	△
Portabici e Portasci posteriore		△	△	△
Winter box e Summer box		△	△	△
Reti trattenimento oggetti baule		△	△	△
Griglia divisoria vano baule		△	△	△
Vasca protezione baule		△	△	△
Gancio traino fisso o estraibile		△	△	△
SICUREZZA				
Airbag lato guida e passeggero		■	■	■
ABS con EBD (ripartitore elettronico di frenata)		■	■	■
Cinture anteriori regolabili in altezza con pretensionatore e limitatore		■	■	■
Cinture posteriori a 3 punti con arrotolatore		■	■	■
Sistema antincendio FPS (Fire Prevention System)		■	■	■
3 appoggiatesta posteriori		■	■	■
Attacchi Isofix	631	○	■	■
Window bag a tendina con protezione posti anteriori e posteriori	614	○	■	■
Kit fix and go		■	■	■
Airbag laterali	505	○	○	○
ESP (Electronic Stability Program) + ASR/MSR, HBA e Hill Holder	392	○	○	■
Bulloni antifurto per cerchi in lega		△	△	△
Sensori di parcheggio		△	△	△
Allarme con telecomando		△	△	△
Culla per bimbi (sino a 10 kg di peso)		△	△	△
Seggiolino Kiddy Life (da 9 a 36 kg di peso)		△	△	△
Seggiolino Isofix (fino a 18 kg)		△	△	△
Fiat CODE (immobilizzatore elettronico antifurto)				
AUDIO / TELEMATICA				
Predisposizione autoradio		■	■	■
Autoradio Blaupunkt con lettore CD e 6 altoparlanti	315	○	-	-
Autoradio Blaupunkt con lettore CD e MP3 e 6 altoparlanti	717	○	■	■
Sistema audio Hi-Fi (8 altoparlanti e subwoofer 100W)	718	○	○	○
Comandi autoradio al volante (6 tasti)	245	-	■	■
Radio CD MP3 + comandi al volante	4VX	○	■	■
Connect Nav+	904	-	○	○
Comandi radionavigatore al volante (11 tasti)	709	-	○	○
Blue&Me™: sistema vivavoce con tecnologia Bluetooth®, ad uso "hands free" con comandi al volante, quadro strumenti con display multifunzione, lettore di file audio MP3 da porta USB e lettore SMS	4J3	○	○	○
Radionavigatore a pittogrammi		△	△	△
CD Changer per 5 CD in plancia		△	△	△
PACK				
Pack Active (autoradio con lettore CD [cod.315] - sedile scorrevole e multi configurabile [cod.40X] - agganci Isofix[cod.631])	6BV	○	-	-
Pack Active Plus (Autoradio Blaupunkt con lettore CD e MP3 [cod.717] - Comandi al volante [cod.245] - sedile scorrevole e multi configurabile [cod.40X] - agganci Isofix [cod.631])	6DB	○	-	-
Pack Comfort (Regolaz. Lombare e Poggiatesta sedili anteriori conducente e passeggero)	5JH	-	○	■

* 1.3 Multijet 95 CV ▼ 1.6 Multijet ▲ 1.4 Benzina/GPL ♦ 1.4 16V Start&Stop

■ = di serie ○ = optional - = non disponibile △ = Lineaccessori



www.fiat.it

CIAOFIAT 800342800
N° VERDE

CIAO FIAT è il servizio di assistenza e relazione con il cliente che risponde al numero verde universale 00800 3428 0000. Il numero è raggiungibile dai principali paesi europei ed è facilmente memorizzabile; infatti, corrisponde alla digitazione della parola "FIAT" sulla tastiera del tuo telefono (00800-FIAT 0000 diventa 00800-3428 0000). CIAO FIAT è a tua disposizione per fornirti i servizi di assistenza stradale, di informazioni - tutto quello che vuoi sapere sui nostri modelli (versioni, optional, promozioni, prezzi), sui nostri servizi e sulla rete dei concessionari FIAT e per prenotare una prova su strada - e per soddisfare ogni esigenza o richiesta legata all'utilizzo della vettura. Il servizio è attivo dalle 08.00 alle 20.00 dal lunedì al venerdì ed il sabato dalle 08.00 alle 13.00 per le informazioni e relazioni con il cliente e 24 h su 24, 7 giorni su 7 per i servizi di assistenza stradale. La telefonata è gratuita sia da rete fissa sia da rete mobile. In alcuni paesi europei da rete mobile è previsto un addebito al chiamante secondo le tariffe applicate dallo specifico operatore locale.



24 mesi di garanzia a chilometraggio illimitato. Assistenza stradale valida in tutta Europa. Depannage in caso di guasto o incidente. Traino della vettura in officina Fiat. Rientro passeggeri o proseguimento del viaggio. Pernottamento in albergo. Vettura sostitutiva in caso di guasto. Recupero della vettura riparata. Invio di pezzi di ricambio all'estero.

L'allestimento dei modelli ed i relativi optional possono variare per specifiche esigenze di mercato o legali. I dati di questo stampato sono forniti a titolo indicativo. La Fiat potrà apportare in qualunque momento modifiche ai modelli descritti in questo stampato per ragioni di natura tecnica o commerciale. Fiat Marketing 04.2.0606.02 - S - 09/2010 - Printed in Italy - Arti Grafiche GIACONE - Chieri (TO) - Pubblicazione stampata su carta senza cloro.